



Fiche 2 - Ma représentation de Blue-Bot ?




En classe, nous avons découvert le robot Blue-Bot. Il peut avancer, reculer, tourner à droite et à gauche. Nous lui donnons ce qu'il doit faire en appuyant sur les touches au dessus de lui.


Voici le robot Blue-Bot que j'ai utilisé :
(*Dessine le robot qui est devant toi sur la table*)




Cartes des commandes pour les




AVANCER



RECULER



TOURNER A DROITE




TOURNER A GAUCHE



EFFACE



PAUSE



COMMENCE

Fiche 3 - Les commandes de Blue-Bot



Voici les commandes du robot Blue-Bot :

(en utilisant les cartes des commandes et les étiquettes mots, replace chaque commande du robot au bon endroit)

