

1

→ Jeu de la boîte de 10 :

**Dessiner un tableau avec 5 colonnes et 2 lignes (voir en page 2). Prendre 10 pâtes et 10 légos (ou autres petits objets identiques). Papa et maman ont les légos. Toi tu as les pâtes. Papa et maman vont mettre 1 légo dans la première case, tu vas devoir trouver combien tu dois mettre de pâtes pour remplir la boîte complètement. C'est 9, on va vérifier en mettant 9 pâtes. Bravo ! On continue avec d'autres nombres. Vous pouvez jouer aussi avec la [vidéo qui est ici](#).**

2

→ Ecoute [l'histoire des 3 ours](#) :

**Dessine sur du papier un peu épais (sinon vous collerez une fois le dessin fini une autre feuille de papier derrière pour l'épaissir) petit ours, maman ours et papa ours (voir page 3). Fais un coloriage des trois ours de l'histoire en regardant le modèle. Découpe avec précision les 3 ours. Garde bien tes 3 ours sans les abimer, nous allons les utiliser demain et la semaine prochaine pour des défis !**













3

→ Défi des mots avec « i » :

**Tu vas trouver le plus de mots possible qui contiennent le son i, dans ta cuisine et dans ta chambre. Ramène tous les objets pour faire une photo.**

**Pour chaque mot que tu trouves, tu cherches si tu entends le son i au début, au milieu ou à la fin.**



**La boîte a 10 cases.**

**Je mets 1 légo. Combien mets-tu de pâtes ?**

**9 pâtes.**

**Bravo, 1 légo et 9 pâtes cela fait 10 objets.**

