

Défis du jour :**1**

→ Réviser les lettres majuscules : montrer chaque lettre et dire comment elle s'appelle. Les écrire en suivant le modèle (page 2)

S V C X T

2

→ Ecoute **l'histoire des 3 ours** :

Dessinez sur du papier un peu épais (sinon vous collerez une fois le dessin fini une autre feuille de papier derrière pour épaissir) petit ours, maman ours et papa ours (voir page 3). Fais un coloriage des trois ours de l'histoire en regardant le modèle. Découpe seul ou avec tes parents les 3 ours.

Garde bien tes 3 ours sans les abimer, nous allons les utiliser demain et la semaine prochaine pour des défis !

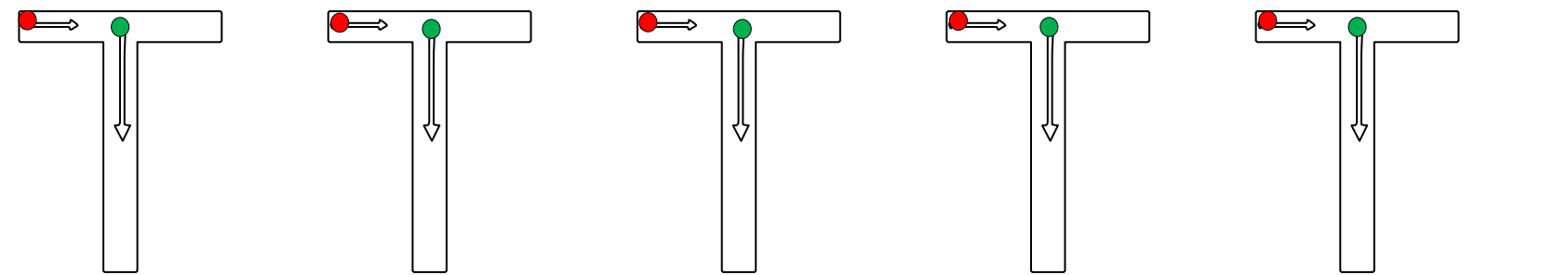
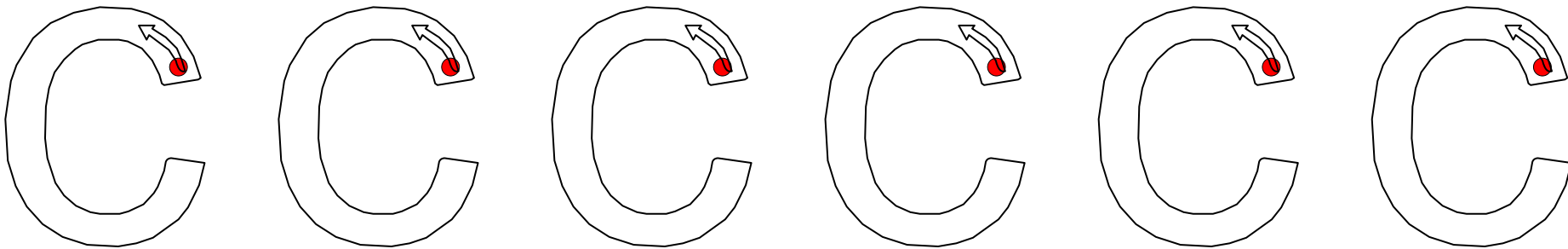
**3**

→ **trois couleurs/objets à placer les uns à la suite des autres :**

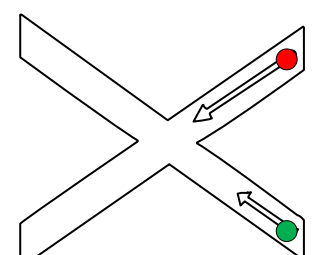
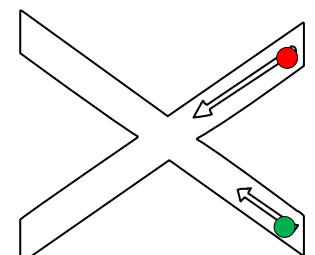
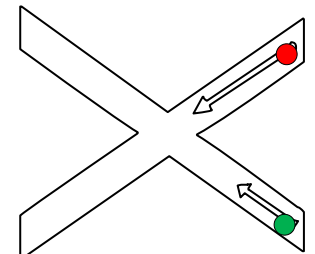
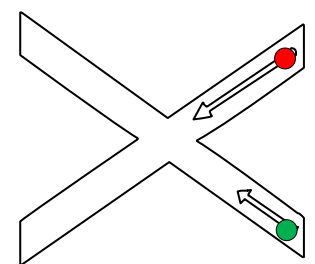
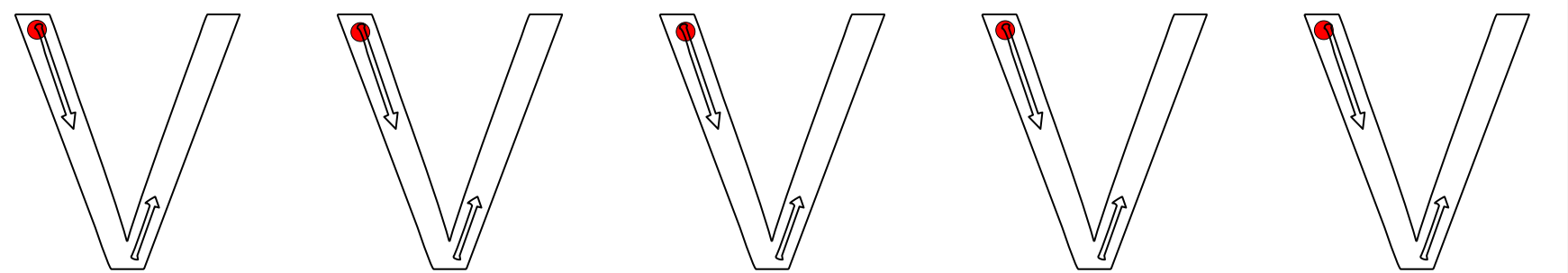
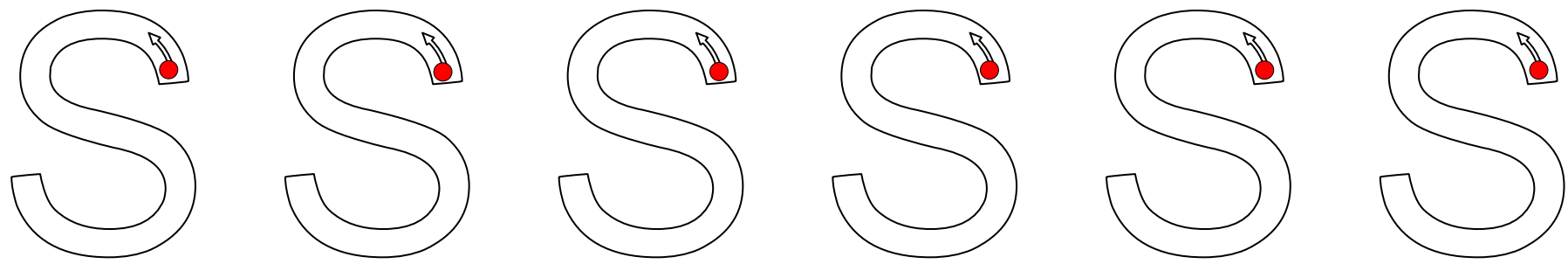
Tu vas aller chercher beaucoup d'objets rouges, noirs, jaunes. Tu vas faire un chemin avec un objet rouge, puis un objet noir, puis un objet jaune, puis un rouge, puis un noir, puis un jaune ...



La maîtresse t'a fait des photos en exemple en page 4.

(vous pouvez modifier les couleurs, les objets Voir en page 4)



www.enmaternelle.fr







Suite avec 3 couleurs différentes



Suite avec 3 couverts différents



Suite avec 3 pâtes différentes.