

1

→ ***Vous donnez des consignes qui vont se succéder assez rapidement. Les enfants doivent suivre seulement les consignes qui commencent par « Jacques a dit... ». « Jacques a dit : touche-toi le nez. », « Jacques a dit : montre ton genou. », « Jacques a dit : gratte-toi le bras.». Si vous dites : « touche ton front » sans avoir débuté la phrase par « Jacques a dit : ... », votre enfant ne doit pas bouger. Le but du jeu est de vérifier, apprendre les parties du corps de votre enfant en jouant. Avec ce jeu, votre enfant apprend à être attentif et il améliore sa connaissance des parties de son corps.***

2

→ **La chasse au trésor des objets ronds :**

Tu vas partir chercher tous les objets ronds que tu trouves autour de toi et m'envoyer la photo de tous tes trésors ronds. Voici les trésors du bureau de la maîtresse.


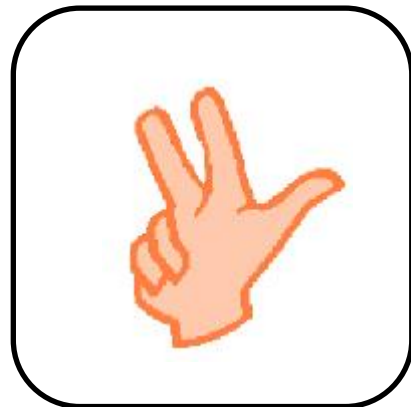

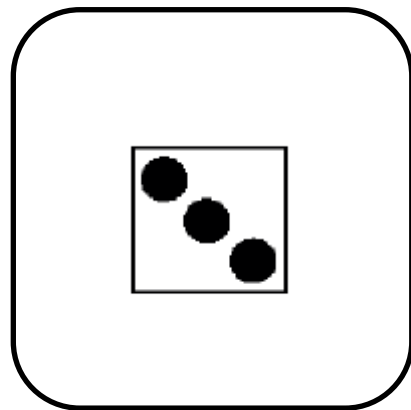
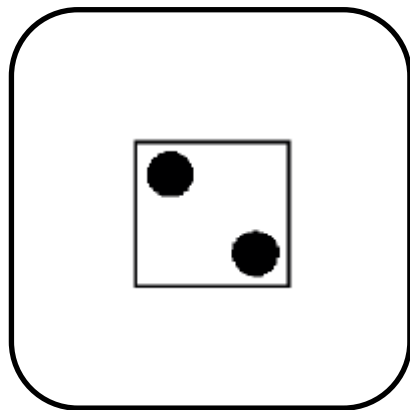
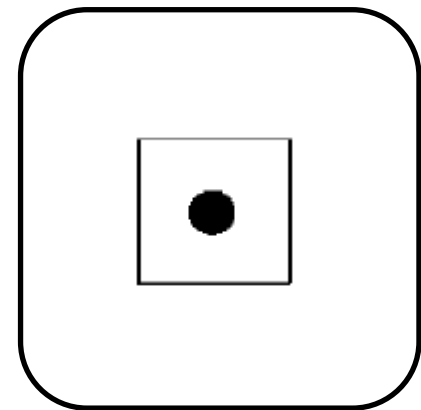
Est-ce que tu en auras plus ?

**3**

→ **Et si on comptait ? :**

(petit travail préparatoire : reproduire sur une feuille ou imprimer les cartes de la page 2, puis découper chaque carte, prendre 3 feuilles blanches et dessiner sur chaque feuille un rond avec 1, 2 ou 3 points - Exemples en page 3)

Tu vas devoir mettre chaque carte que papa ou maman te donne sur la bonne feuille, regarde bien le nombre de points sur la feuille. Ensuite tu pars dans ta chambre et tu ramènes des petits jouets. Tu mets exactement le nombre de jouets demandé sur chaque feuille. Bravo, tu peux faire la photo pour la maîtresse.



1

2

3



