

1

→ **La chasse aux lettres** : en utilisant les nombreux supports chez vous (paquets dans la cuisine, bouteilles, jeux, publicités ...), tu vas chercher aujourd'hui tous les **E** possibles; les découper (avec l'aide de l'adulte) et les coller. Tu nommes la lettre **E** à chaque fois (*c'est la lettre E, elle chante « eeeeeeeuuhh»*).

2

→ **l'histoire des 3 ours** : étape 4 (voir un exemple en page 3)
Tu vas fabriquer Boucle d'or : dessine, colorie et découpe (modèle en page 3).
Ecoute encore une fois **l'histoire des 3 ours** pour qu'elle soit bien dans ta tête.
Sors les chaises, les lits et les ours que tu as construits.
Raconte l'histoire des 3 ours avec tes personnages et tes objets. Fais une photo ou une vidéo pour me montrer si tu le souhaites.



3

→ **Défi des consignes** : (*voir les cartes en page 4*)


Il va falloir remporter chacun des défis des consignes.

(Expliquez bien à votre enfant la signification du vocabulaire d'orientation spatiale si vous voyez qu'il n'en connaît pas le sens.)



Demandez lui de retenir toutes les consignes en une fois (il y en a plusieurs par carte parfois).



La chasse aux lettres « E »:



l'histoire des 3 ours : Etape 4



www.enmaternelle.fr

Exemple de mise en scène possible ...



Place-toi devant moi.

www.enmaterielle.fr

Va sous une chaise.

www.enmaterielle.fr

Va sur le canapé.

www.enmaterielle.fr

**Fais trois pas devant toi
et saute deux fois..**

www.enmaterielle.fr

**Place-toi derrière le fau-
teuil et touche ton nez.**

www.enmaterielle.fr

**Va sous la table et met
tes mains sur tes genoux.**

www.enmaterielle.fr

**Va dans le lit, sur la
couverture.**

www.enmaterielle.fr

**Va sur un coussin et
frappe 3 fois dans tes
mains.**

www.enmaterielle.fr

**Va contre la porte et
fais demi-tour, puis fais
deux sauts sur place.**

www.enmaterielle.fr