


1



→ **Lecture de la petite poule rousse**

Ecoute l'histoire de la [petite poule rousse ici](#).

Te souviens-tu des animaux de l'histoire (poule et ses 3 poussins, cochon, chat, canard) ?

Que fait la petite poule rousse ? Que font le cochon, le chat et le canard à chaque fois ?

2

→ **Le vocabulaire de la petite poule rousse :**

Apprends à reconnaître le vocabulaire de l'album sur la [page 2](#).

Si tu veux apprendre d'autres cris des animaux de la ferme, regarde [cette vidéo](#).

*(Dessiner sur du carton en [regardant la page 3](#) la petite poule rousse et ses poussins). Colorie la petite poule rousse et ses poussins. Découpe les avec papa ou maman. Garde les précieusement pour les prochains jours.*

3

→ **Défi des positions :**

*(Nous allons travailler sur les positions dans le rang : premier, deuxième et troisième. Vous aller montrer le 1er arbre, puis le 2ème arbre, puis le 3ème arbre).*

Tu vas devoir écouter la consigne, et montrer l'arbre dans lequel la poule, le cochon, le canard et le chat vont aller.

4 défis en [page 4](#)

1er


2ème

3ème


## La petite poule rousse




UN POUSSIN  
un poussin




UN CANARD  
un canard




UN CHAT  
un chat




UN COCHON  
Un cochon



UNE POULE  
une poule




UNE GRANGE  
une grange




**A**

**La poule va dans le premier arbre.  
Montre le.**




**B**

**Le chat va dans le deuxième arbre.  
Montre le.**



**C**

**Le canard va dans le premier arbre.  
Montre le.**



**D**

**Le cochon va dans le troisième arbre.  
Montre le.**

