

1

→ Puzzle avec Splat :

Tu vas pouvoir faire des puzzles avec Splat sur l'ordinateur ou la tablette.

Il y a 4 niveaux pour chaque puzzle de 6 à 36 pièces et 3 dessins différents (la couverture du livre, Splat offre une fleur à maman, Splat compte les jours)

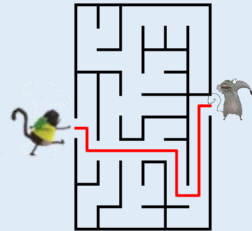
Clique sur le petit fantôme en bas à gauche pour faire apparaître l'image du puzzle pour t'aider. (voir explications en [page 2](#))

2

→ Labyrinthe avec Splat

Harry s'est perdu dans le labyrinthe. Splat cherche son ami partout. Peux-tu l'aider à trouver le bon chemin pour rejoindre Harry ?

Regarde en [page 3](#) et suis avec ton doigt sur l'écran pour aider Splat. Il y a deux labyrinthes à faire.



3

→ Ecris FLEUR et GRAINE :

Tu vas écrire avec des lettres majuscules 2 mots : fleur et graine.

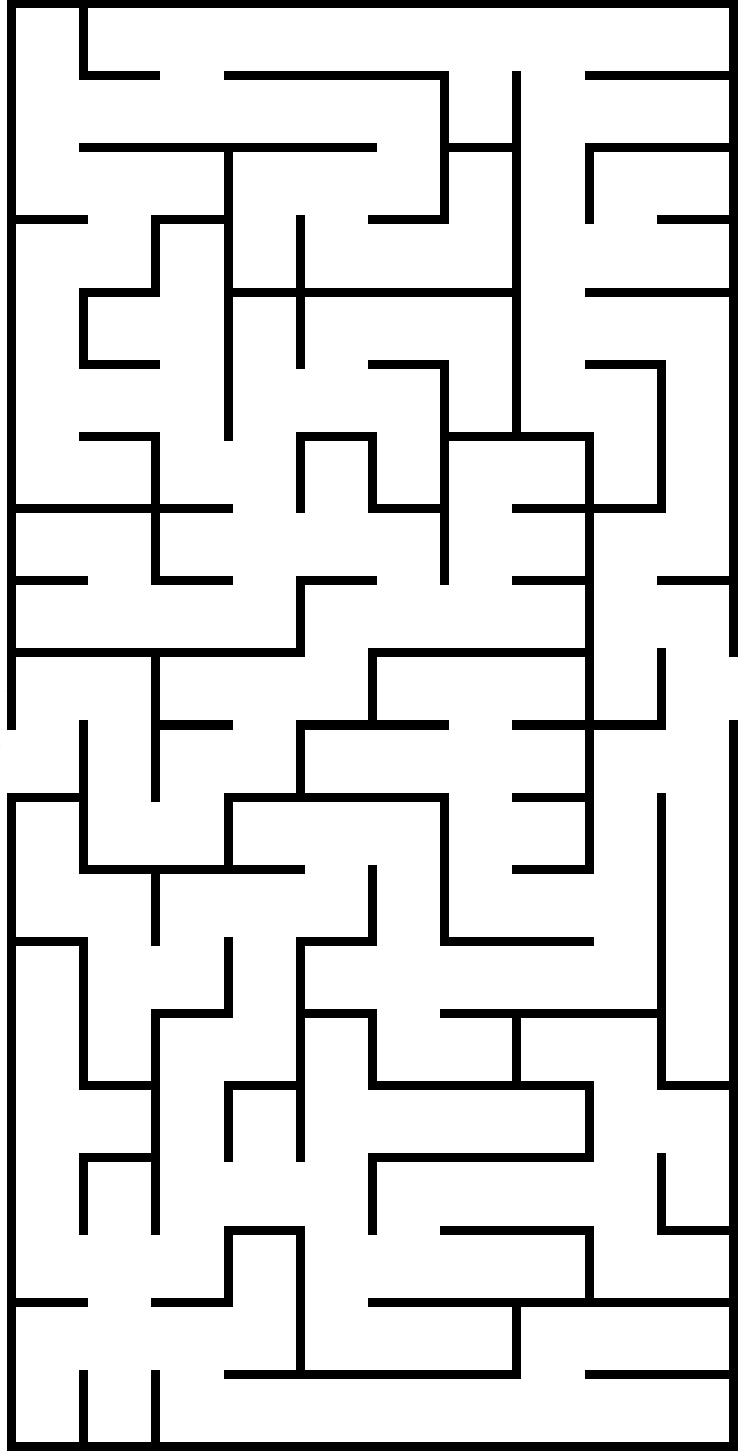

(imprimer la [page 4](#) et découper les lettres majuscules. Ou fabriquer des petits carrés de papier avec les 12 lettres indiquées en majuscule.)

## Puzzle avec Splat

Offrir fleur



**Clique sur le fantôme pour avoir l'image sous le puzzle**





graine



fleur

F	G	L	R	E	A
U	I	R	N	E	