

Défis du jour :

1

→ **Apprends la comptine « moustache moustachu » :**

Ecoute bien la comptine de moustache moustachu. Essaie de l'apprendre en faisant les gestes. C'est rigolo d'être un chat comme Splat, non ?

Les paroles sont sur la page 2 avec un coloriage.

2

→ **Mémory de Splat :**

Voici un memory pour jouer avec les cartes (en [page 3](#) si vous avez une imprimante) ou [pour jouer sur l'ordinateur](#). Tu dois reconnaître les deux images de l'album de « Splat adore jardiner ! » qui sont les mêmes.

Pour chaque image, n'oublie pas de dire le mot représenté par l'image à maman ou papa.

3

→ **Fleur en collage et feutre**

Regarde bien la [page 4](#) et suis le pas à pas pour faire ta fleur.

Si cela te plaît tu peux en faire beaucoup, pour faire un bouquet de fleurs.



Moustache, moustachu

Moustache, moustachu,

Caresse ta moustache imaginaire

Griffa, griffu

Griffe tes mains, l'une après l'autre

Sortez les griffes !


Tes deux mains font le geste de griffer

Rentrez les griffes !































Replie tes doigts, retire tes mains

Chat, dormez !

Mets tes mains l'une sur l'autre, pose ta tête dessus et fais semblant de dormir.



Mémoire de Splat : Cartes à gribouiller au verso pour qu'on ne voit pas trop à travers ...

Fleur en collage et feutre




1

Faire 1 petit rond à colorier en rouge et 6 gros ronds jaunes avec des gabarits (couvercle



2

Découper les 7 ronds. Les ronds jaunes doivent être coloriés des deux côtés.



3

Plier les ronds jaunes comme sur la photo.



4

Mettre de la colle sur ce côté du rond plié.



5

Coller le rond rouge au centre d'une feuille blanche. Coller les ronds jaunes pliés pour



6

Dessiner au crayon ou au feutre vert une tige et deux feuilles.