

Défis du jour :**1**→ **Joue au ping-pong des bouchons (pour muscler ses doigts)**

Ce jeu se joue à deux face à face. Il faut un bouchon plastique assez large. Assis à une table de hauteur adaptée, le dos normalement droit, les pieds au sol, l'enfant pose les avant-bras sur la table de façon à ce que le coude dépasse un peu. L'avant-bras gauche est replié parallèlement au bord de la table pour le droitier, l'inverse pour la gaucher. D'une pichenette du majeur l'enfant envoie le bouchon à son adversaire qui doit le lui retourner de même. Après dix envois on change de doigt : c'est l'index qui envoie le bouchon. En [vidéo ici pour comprendre](#)

**2**→ **Ecris le titre de l'album :**

Imprimer la [page 2](#) ou fabriquer la série d'étiquettes lettres du bas de la page en écrivant en majuscule. Tu vas découper les étiquettes. Tu poses les lettres pour faire le titre de l'histoire de Splat comme sur le modèle : Splat adore jardiner !


Tu regardes bien chaque lettre pour la mettre au bon endroit. Attention à respecter le sens de la flèche. Tu colles tes lettres quand elles sont au bon endroit !

3→ **Associe les bonnes fleurs ensemble :**

Splat a pris en photos ses fleurs ! Harry a voulu lui faire une farce et il a découpé toutes les images en deux ! (Vous pouvez imprimer et découper la [page 3](#) ou dessiner les fleurs et mettre les couleurs vous-même ! Attention à respecter la suite des couleurs !).

Pourras tu remettre les morceaux qui vont ensemble ? Peux tu le faire sur la [page 4](#) avec ton doigt (sans impression) ? Tu peux aussi t'entraîner sur [l'ordinateur ici](#).

www.emmaternelle.fr

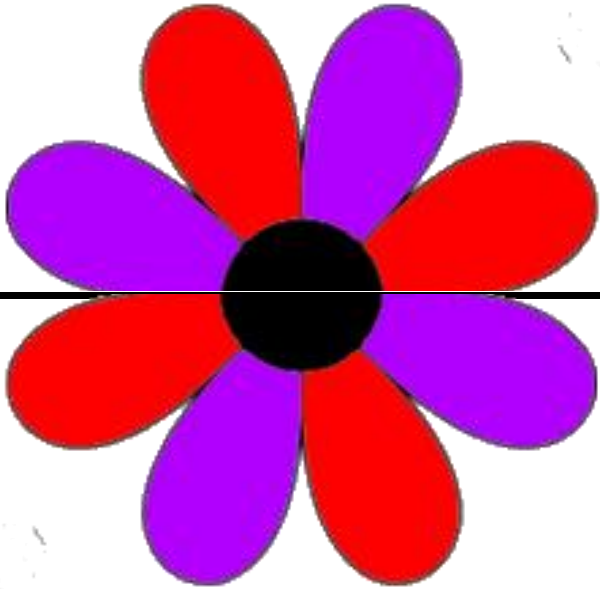


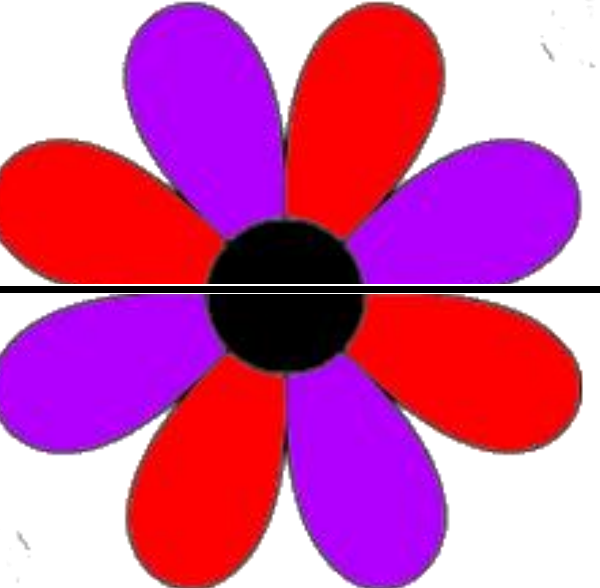




SPLAT ..ADORE ..JARDINER !



S	!	R	P	E	L	N	T	I	A	D	D	R	O	A	R	J	E	A
---	---	---	---	---	---	---	---	---	---	---	---	---	---	---	---	---	---	---

Associe les bonnes fleurs ensemble :

www.enmaterielle.fr

