

1

→ **Construire Chaperon Rouge et Loup :**

Imprime ou reproduis les formes géométriques de la [page 2](#). Colorie les de la bonne couleur et découpe chaque pièce. Colle pour faire le chaperon rouge et le loup, fais le visage du loup et fais le décor de la forêt derrière les deux personnages. Tu as un modèle en [page 3](#).



2

→ **Le chemin du petit chaperon rouge**

En regardant le modèle de gauche de la [page 4](#), peux tu essayer de tracer le même chemin à droite pour aider le chaperon rouge à trouver son panier ?



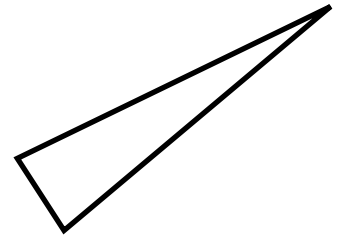
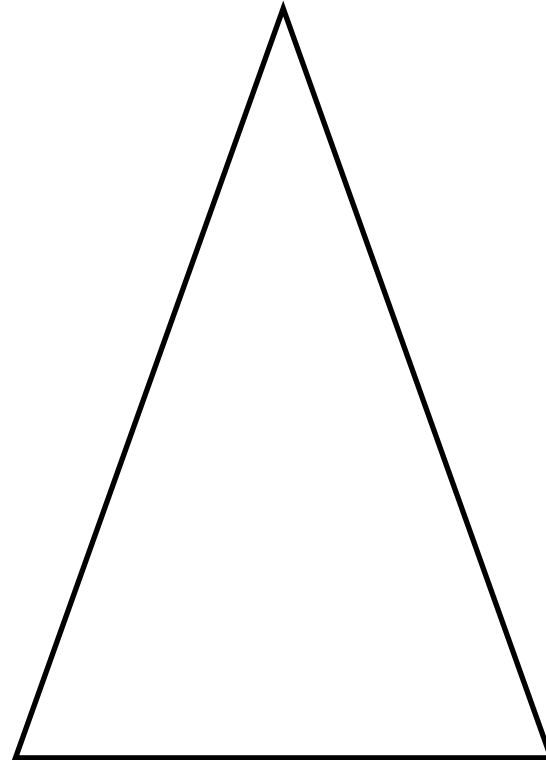
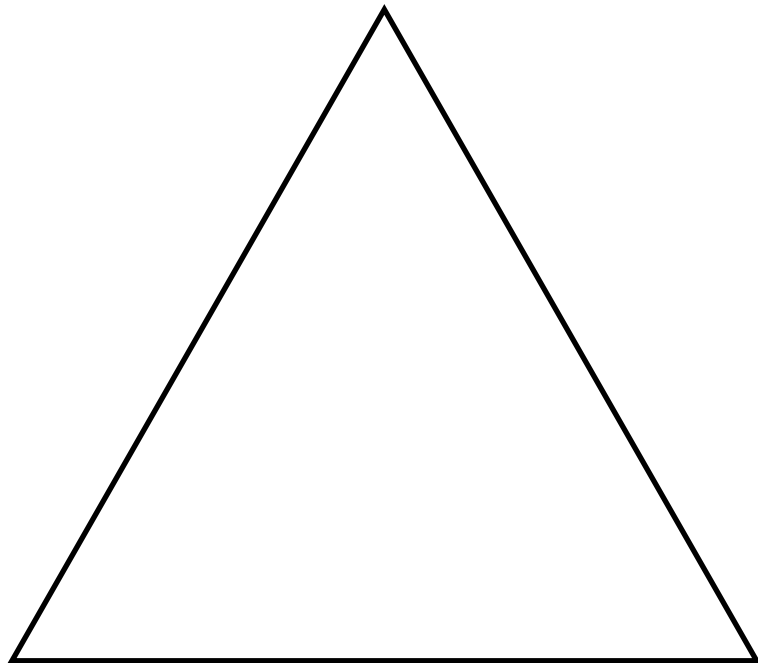
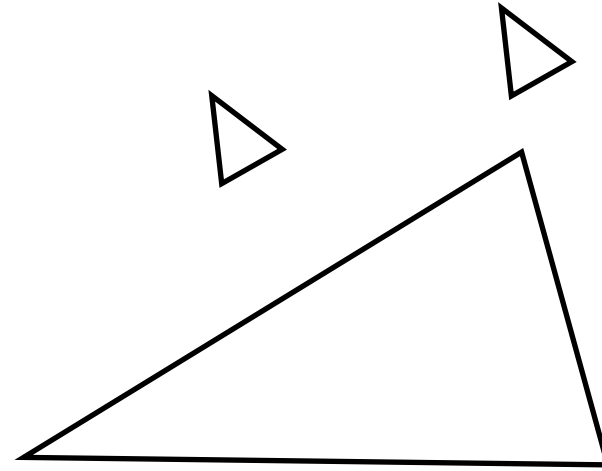

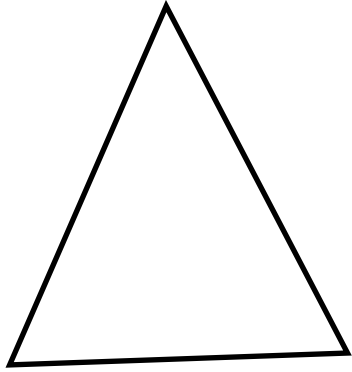
3

→ **Relie les mots ensemble :**

Le chaperon rouge a mélangé tous les mots écrits en script et en attaché !
Peux-tu l'aider en reliant les mots qui sont les mêmes sur la [page 5](#) ?
Si tu ne peux pas imprimer, tu traces le trait avec ton doigt sur l'écran et papa ou maman va vérifier.



Pièces à imprimer ou reproduire, puis découper

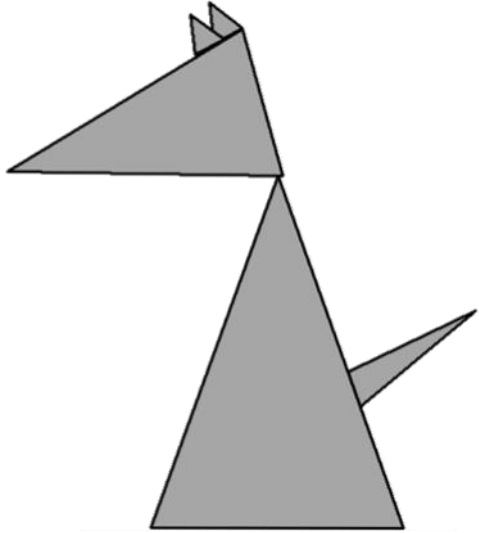
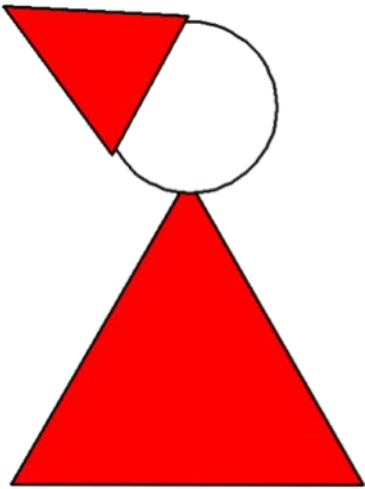


Modèle pour l'assemblage et la décoration



www.enmaternelle.fr

@MCenMaternelle



Le chemin du petit chaperon rouge


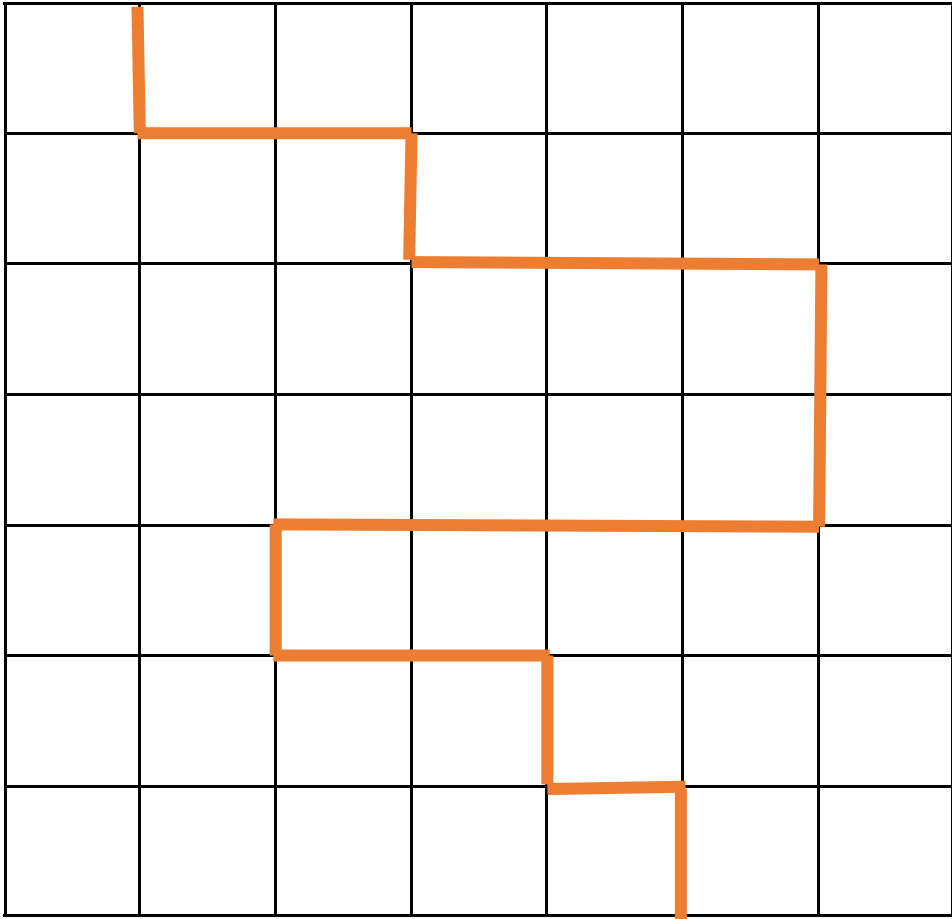


Aide moi à retrouver mon panier avec ma galette s'il te plait.



Fais le même chemin que le modèle ...

www.emmaterelle.fr



Relie les mots ensemble



galette



loup




chasseur



grand-mère



panier



papillon



sapin



oiseau



loup



papillon



galette



sapin



chasseur



oiseau



Grand-mère



panier