
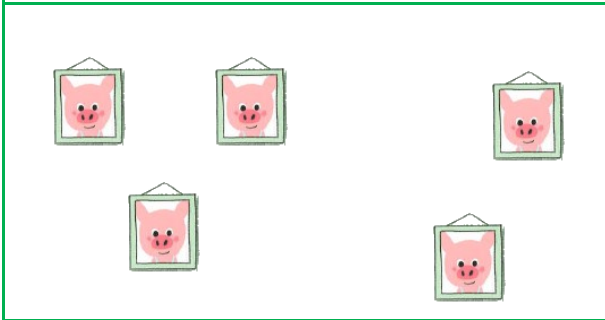



Objectif : mettre autant de cochons d'un côté et de l'autre du signe « = »



Consigne : Barre les cochons qui sont en trop pour qu'il y ait AUTANT de chaque côté du signe « = »





=




=





=




=



=




=

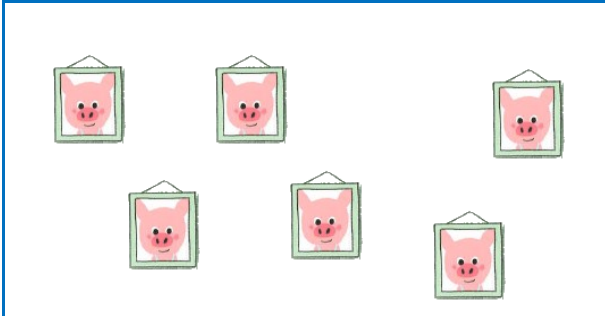



Objectif : mettre autant de cochons d'un côté et de l'autre du signe « = »



Consigne : Barre les cochons qui sont en trop pour qu'il y ait AUTANT de chaque côté du signe « = »





=




=





=



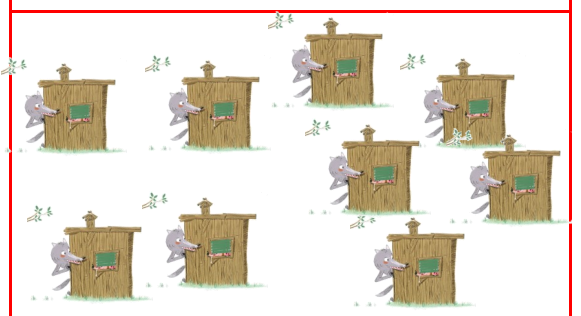
=



=



=




Prénom : _____



LUNDI				MARDI				MERCREDI					JEUDI				VENDREDI					SAMEDI				DIMANCHE																					
1	2	3	4	5	6	7	8	9	10	11	12	13	14	15	16	17	18	19	20	21	22	23	24	25	26	27	28	29	30	31																	
JANVIER				FÉVRIER				MARS				AVRIL				MAI				JUIN				JUILLET				AOÛT				SEPTEMBRE				OCTOBRE				NOVEMBRE				DÉCEMBRE			

Objectif : mettre autant de cochons d'un côté et de l'autre du signe « = »


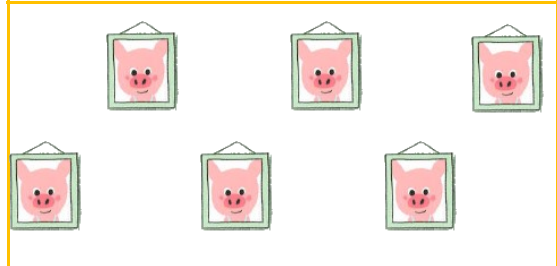
Consigne : Barre les cochons qui sont en trop pour qu'il y en ait AUTANT de chaque côté du signe « = »




=




=





=



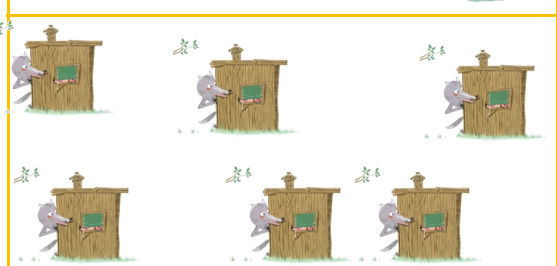
=



=



=

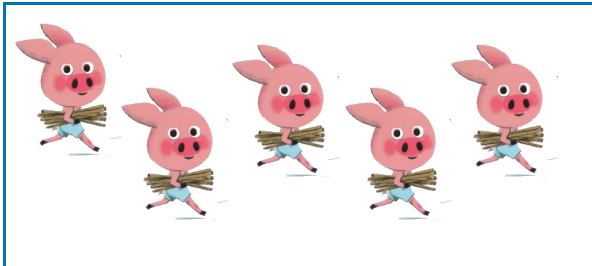


Prénom :



LUNDI				MARDI				MERCREDI					JEUDI				VENDREDI					SAMEDI				DIMANCHE																								
1	2	3	4	5	6	7	8	9	10	11	12	13	14	15	16	17	18	19	20	21	22	23	24	25	26	27	28	29	30	31																				
JANVIER				FÉVRIER				MARS					AVRIL				MAI				JUIN					JUILLET				AOÛT					SEPTEMBRE				OCTOBRE				NOVEMBRE				DÉCEMBRE			

Objectif : mettre autant de cochons d'un côté et de l'autre du signe « = »



Consigne : Barre les cochons qui sont en trop pour qu'il y en ait AUTANT de chaque côté du signe « = »





=




=



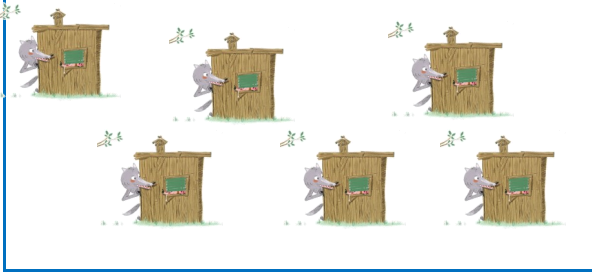

=




=



=



=



Merci d'avoir téléchargé cet atelier à partir de mon site enmaternelle.fr .

Les fichiers proposés peuvent être utilisés gratuitement pour une utilisation dans les classes ou crèches en indiquant l'auteur et la source du document, ou à la maison pour un usage familial.

Veillez me contacter pour toute autre utilisation. (mcenmaternelle@gmail.com)

Tout revente de mes activités est formellement interdite, même plastifiées et découpées !!

L'hébergement de mes pdfs se fait sur mon blog uniquement. Si vous souhaitez partager mon travail, utilisez un lien vers mon blog pour le faire.

Vous pouvez utiliser le visuel de cette activité sous réserve de citer la source et mettre un lien vers mon blog.

Si vous utilisez mes fichiers comme base de travail pour en concevoir d'autres, veuillez me demander avant par mail et faire un lien vers mon blog.

