


Travail sur l'album la couleur des émotions



1) Ecoute [l'histoire de la couleur des émotions ici](#)

2) Relie le monstre des couleurs à son ombre




3) Dessine les ronds des émotions de la bonne couleur pour continuer l'algorithme de chaque ligne

4) Dessine et colorie les émotions des monstres dans chaque bouteille



5) Aide la petite fille à rejoindre le monstre des couleurs Amour. Elle ne veut passer que par des émotions (ronds) roses



6) Relie les bouteilles à une image de la même couleur puis nomme les couleurs

7) Nomme puis entoure tous les objets posés sur les bouteilles.





8) Dessine ton monstre préféré






Relie le monstre des couleurs à son ombre



Dessine et colorie les émotions des monstres dans chaque bouteille. Respecte bien la quantité demandée et les couleurs des monstres !





Dessine les ronds des émotions de la bonne couleur pour continuer l'algorithme de chaque ligne en regardant le modèle fait par la petite fille.






Aide la petite fille à rejoindre le monstre des couleurs Amour. Elle ne veut passer que par des émotions (ronds) roses.

Relie les bouteilles à une image de la même couleur puis nomme les couleurs



Nomme puis entoure tous les objets posés **sur** les bouteilles.



Choisis ton monstre préféré et dessine le dans le bas de la page



enmaternelle.fr

